

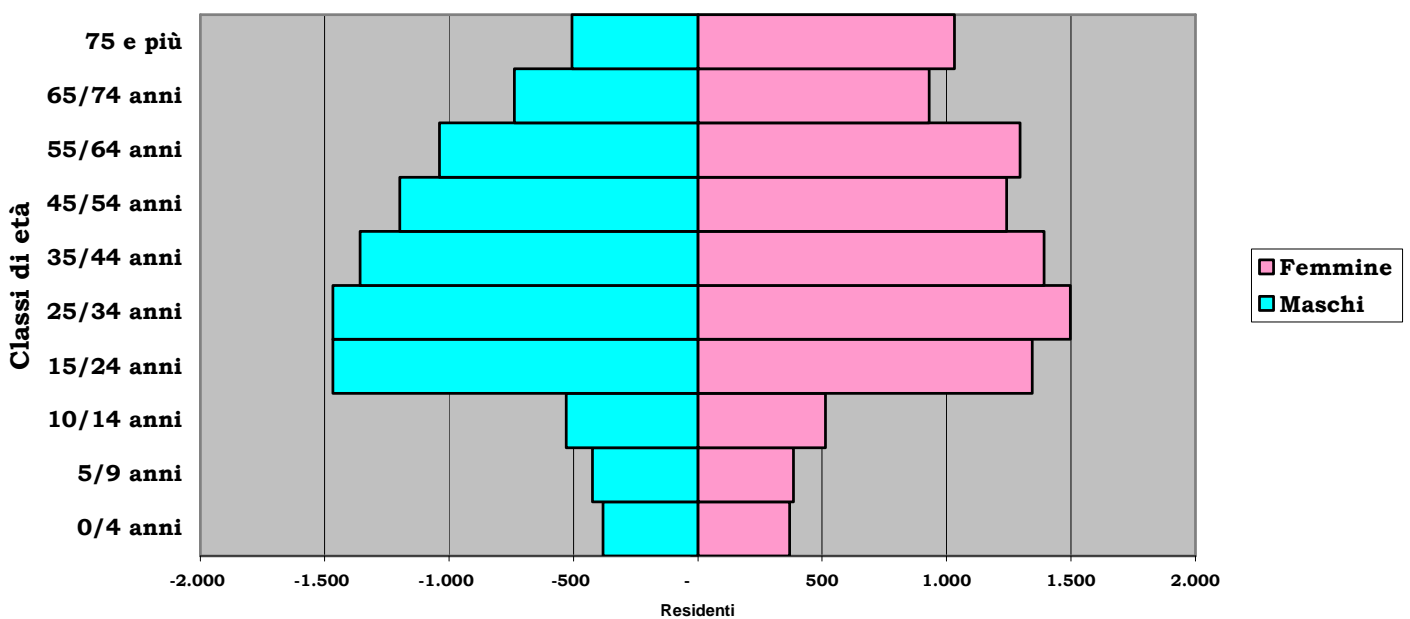
Dati sulla popolazione.

La popolazione legale di Borgomanero alla data del censimento (20 ottobre 2001) è di 19.315 unità. Tra queste 238 persone sono residenti in convivenze: in particolare 3 in istituti assistenziali, 73 in case di riposo e di assistenza per anziani, 155 in comunità ecclesiastiche e 7 in altri tipi di convivenza.

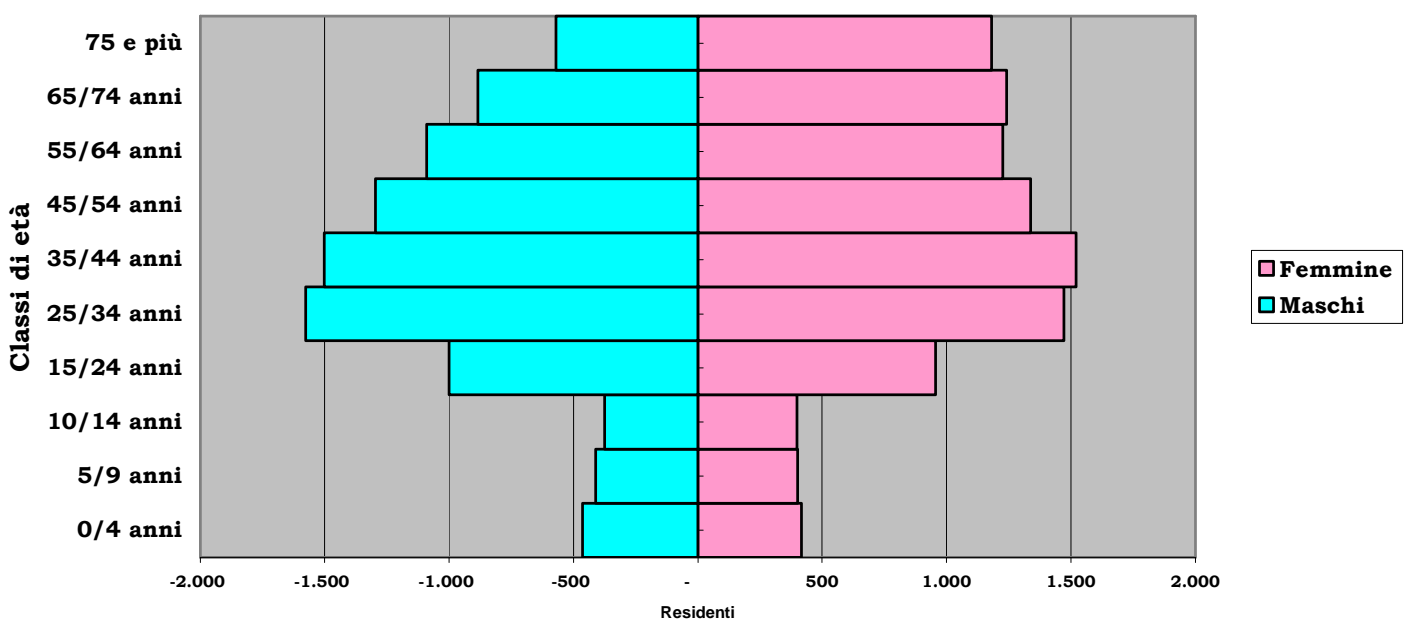
Si può effettuare un primo confronto con i dati del Censimento 1991 dei residenti suddivisi per fasce d'età:

- si può notare un invecchiamento della popolazione, con un netto aumento della popolazione nelle fasce 65/74 anni e 75 anni e più, soprattutto tra le femmine;
- è evidente il movimento dei nati nel cosiddetto "baby boom" della fine degli anni '60 che sono passati alla fascia d'età 25/34 anni;
- è già abbastanza evidente anche l'inversione di tendenza nelle nascite che si traduce in un incremento della prima fascia d'età determinato anche da cittadini stranieri (880 bambini con meno di cinque anni nel 2001 contro 751 nel 1991).

Popolazione per classi di età - Censimento 1991



Popolazione per classi di età - Censimento 2001



Anche facendo un raffronto con i dati a livello provinciale si evidenzia che Borgomanero ha la popolazione più giovane e meno vecchia rispetto alla media della Provincia. Nella prima fascia più giovane (al di sotto dei cinque anni) Borgomanero ha una percentuale rispetto al totale della popolazione del 4,56%, superiore alla media provinciale che è del 4,20%. Mentre nella fascia di popolazione più anziana (da settantacinque anni in su) la percentuale rispetto al totale della popolazione è del 9,07% rispetto ad una media provinciale del 9,08%. Se selezioniamo un ambito ancora più ristretto (da ottantacinque anni in su) Borgomanero ha ancora meno anziani rispetto alla media provinciale (2,61% contro 2,68%).

Nella tendenza generale di una preponderante presenza femminile tra le fasce di popolazione più anziana, Borgomanero supera la media provinciale:

- le donne all'interno della popolazione con più di 75 anni sono il 67,45% mentre la media provinciale è del 66,65%;
- le donne all'interno della popolazione con più di 85 anni sono il 76,39% mentre la media provinciale è del 74,33%.

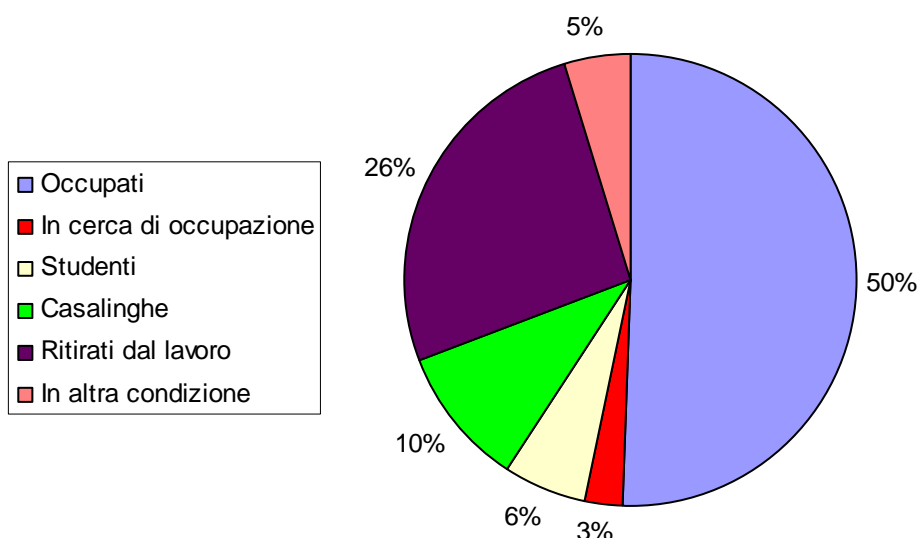
Le famiglie di Borgomanero sono 7.741. La percentuale di coppie con figli è del 56,19% (la media provinciale è del 54,26%, quella regionale del 51,39%). La percentuale di coppie conviventi non coniugate è del 3,89% (la media provinciale è del 4,99%, quella regionale del 5,21%).

Lavoro e titolo di studio.

Dal punto di vista lavorativo Borgomanero si conferma un'isola relativamente felice. Il tasso di occupazione (percentuale delle persone che lavorano sul totale della popolazione con più di 15 anni d'età) è infatti del 50,64%, superiore a quello provinciale che è del 49,03%, a quello regionale che è del 47,32% ed a quello nazionale che è del 42,94%.

Il tasso di disoccupazione (che si calcola soltanto sulla forza lavoro, escludendo studenti, casalinghe e pensionati) è del 5% (3,83% quella maschile, 6,56% quella femminile), mentre il tasso di disoccupazione provinciale è del 6,08%, quello regionale del 6,30% e quello nazionale dell'11,58%. Il tasso di disoccupazione giovanile (relativo, cioè, ai giovani tra 15 e 24 anni) è del 16,97% (13,71% quello maschile, 20,88% quello femminile), mentre quello provinciale è del 19,19%, quello regionale del 19,56% e quello nazionale del 33,28%.

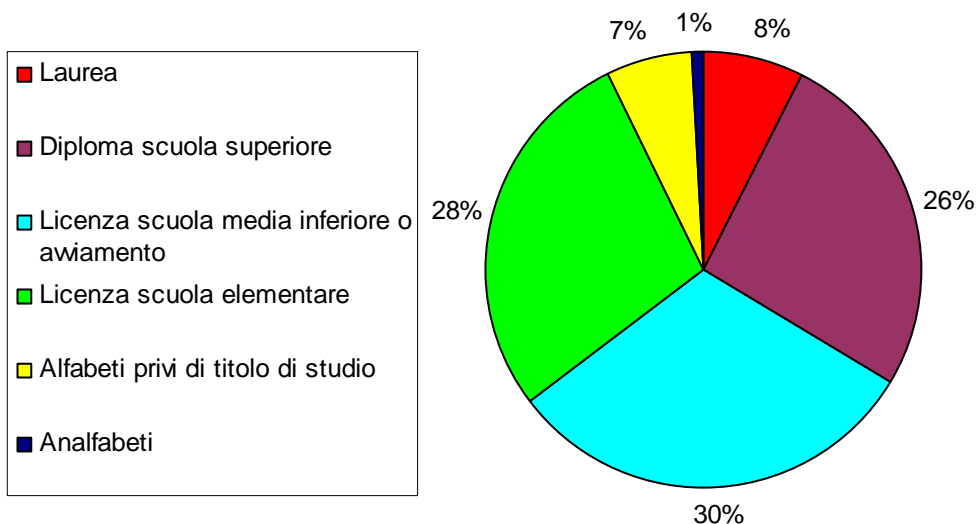
Condizione occupazionale dei residenti con più di 15 anni



La popolazione di Borgomanero è stata suddivisa in base al grado di istruzione: naturalmente tale classificazione riguarda la popolazione che ha più di 6 anni di età. Sono 1.394 i residenti che hanno conseguito la laurea, 4.740 quelli che possiedono un

diploma di scuola superiore, 5.659 quelli che hanno una licenza di scuola media e 5.132 quelli che hanno una licenza di scuola elementare.

Grado di istruzione dei residenti con più di 6 anni



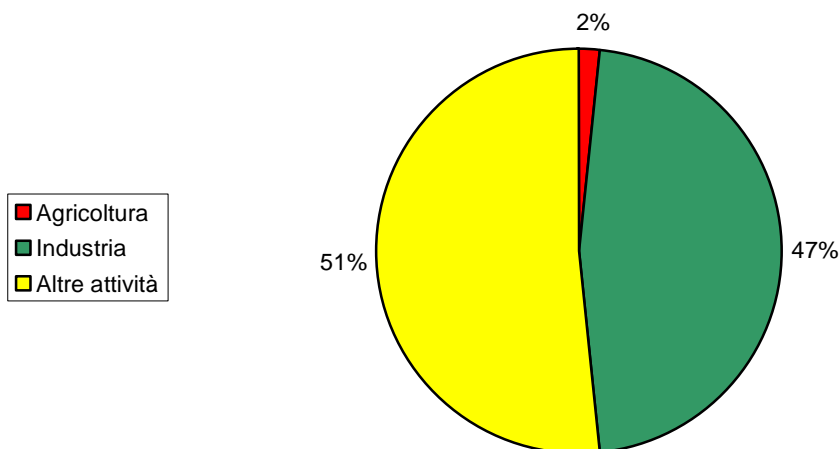
L'indice di non conseguimento della scuola dell'obbligo (cioè la percentuale di popolazione tra i 15 ed i 52 anni che non hanno completato la scuola dell'obbligo) per la popolazione di Borgomanero è 10,49 in linea con la media provinciale del 10,50.

L'indice di possesso del diploma di scuola media superiore è sempre superiore rispetto alla percentuale provinciale:

- per la popolazione con più di 19 anni è di 32,74 rispetto ad un indice provinciale che è di 30,91;
- per la popolazione con un'età compresa tra 19 e 34 anni è di 52,96 rispetto ad un indice provinciale di 50,58;
- per la popolazione con un'età compresa tra 35 e 44 anni è di 42,65 rispetto ad una media provinciale di 39,73.

Settore di attività e posizione nella professione.

Settore di impiego dei residenti a Borgomanero



Il numero di occupati residenti nel Comune di Borgomanero è di 8.533. Tali lavoratori sono maggiormente concentrati nelle altre attività (commercio, pubblica amministrazione,

servizi alle persone, credito e assicurazione, ecc.): 4.418, poi nell'industria: 3.981 ed infine nell'agricoltura: 134.

Ancora più in dettaglio gli occupati residenti a Borgomanero sono impegnati nelle seguenti attività:

<u>Agricoltura</u>	
agricoltura, caccia e silvicoltura	129
pesca, piscicoltura e servizi connessi	5
<u>Industria</u>	
estrazione di minerali	20
attività manifatturiere	3.225
produzione e distribuzione di energia elettrica, gas e acqua	80
costruzioni	656
<u>Altre attività</u>	
commercio all'ingrosso o al dettaglio, riparazioni di beni	1.332
alberghi e ristoranti	310
trasporti, magazzinaggio, poste e telecomunicazioni	239
credito e assicurazioni	278
informatica, attività professionale e di consulenza, immobiliari e di noleggio	526
pubblica amministrazione centrale e locale	302
istruzione	528
sanità e altri servizi sociali	602
altre attività di servizio	224
servizi domestici presso famiglie e convivenze	76
organizzazione ed organismi internazionali	1

I lavoratori sono 4.927: 75 in agricoltura, 2.752 nell'industria e 2.100 nelle altre attività. Le lavoratrici sono 3.606: 59 in agricoltura, 1.229 nell'industria e 2.318 nelle altre attività.

Passiamo ora ad analizzare la posizione nella professione nei tre settori economici considerati. In particolare si distinguono i lavoratori in sei categorie principali:

imprenditori sono coloro che gestiscono un'impresa (sia essa agricola, industriale, commerciale, ecc.) nella quale impiegano personale dipendente;

liberi professionisti sono coloro che esercitano in proprio conto una professione o arte liberale (notai, medici, avvocati, periti agrari o industriali, geometri, ecc.);

lavoratori in proprio sono coloro che gestiscono una azienda (sia essa agricola, industriale -bottega artigiana-, commerciale - negozio o pubblico esercizio-, ecc.) partecipandovi col proprio lavoro manuale. In questa categoria rientrano i coltivatori diretti ed i mezzadri;

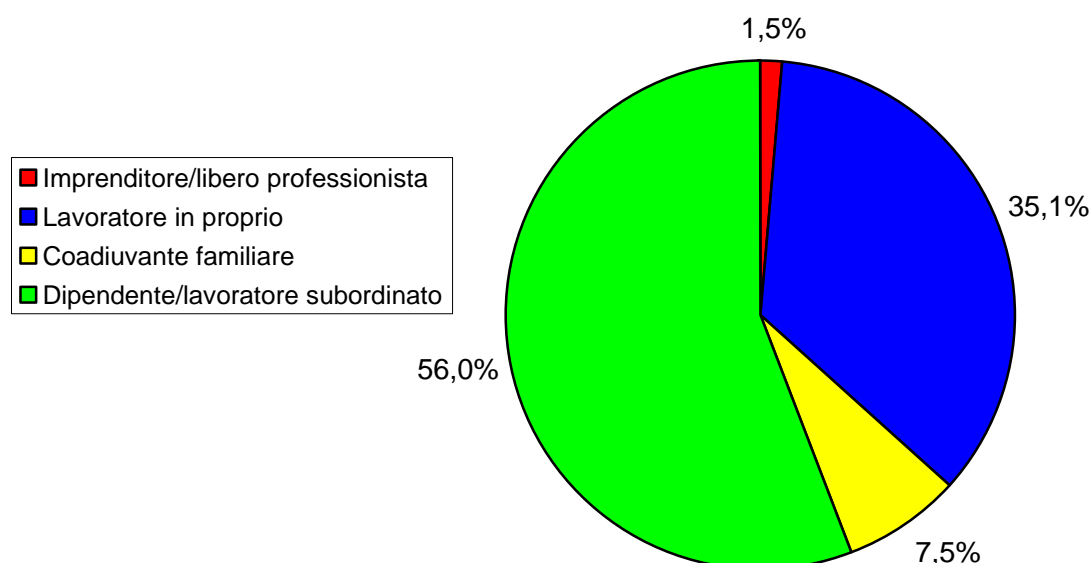
soci di cooperative di produzione di beni o di prestazione di servizi sono coloro che per la loro attività non percepiscono una remunerazione regolata da contratti di lavoro ma una quota degli utili d'impresa;

coadiuvanti familiari sono coloro che collaborano con un familiare che svolge un'attività per proprio conto, senza avere un rapporto di lavoro regolato da un contratto (ad es. la moglie che aiuta il marito in negozio);

dipendenti o in altra posizione subordinata sono coloro che lavorano, con o senza contratto, per un datore di lavoro pubblico o privato ricevendo un compenso sotto forma di stipendio, salario, rimborso spese, pagamento in natura, vitto, alloggio, ecc.

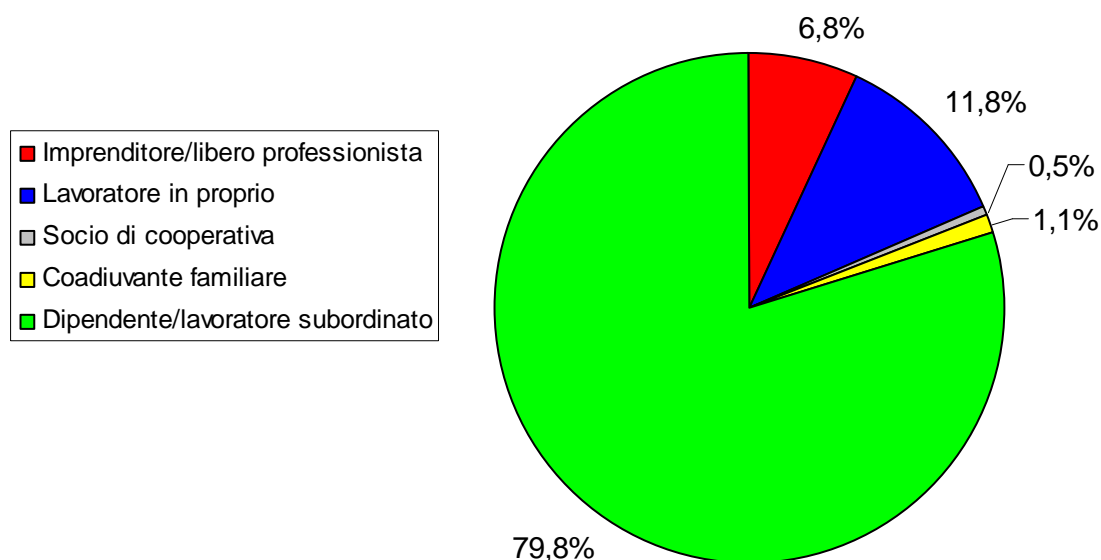
Il primo grafico riguarda il settore agricolo, riunisce imprenditori e liberi professionisti e per quanto riguarda la realtà borgomanerese non presenta soci di cooperative per la produzione di beni o la prestazione di servizi agricoli. In questo settore la maggior parte dei lavoratori sono concentrati nelle posizioni di lavoratori dipendenti (più della metà) e lavoratori in proprio (coltivatori diretti che costituiscono più di un terzo del totale dei lavoratori agricoli).

Posizione nella professione nel settore agricolo



Il secondo grafico riguarda il settore industriale, dove riscontriamo una limitatissima presenza di soci di cooperative e di coadiuvanti familiari e quasi l'ottanta per cento dei lavoratori concentrati nella categoria di lavoratori subordinati.

Posizione nella professione nel settore industriale



L'ultimo grafico riguarda tutte le altre attività del settore terziario (commercio, servizi, pubblica amministrazione, ecc.). La percentuale di soci di cooperative e di coadiuvanti, pur superiore rispetto al settore industriale, è comunque minima. Diminuisce la quota di lavoratori subordinati ed aumenta di conseguenza quella degli imprenditori o dei lavoratori in proprio.

Posizione nella professione nel settore terziario

