

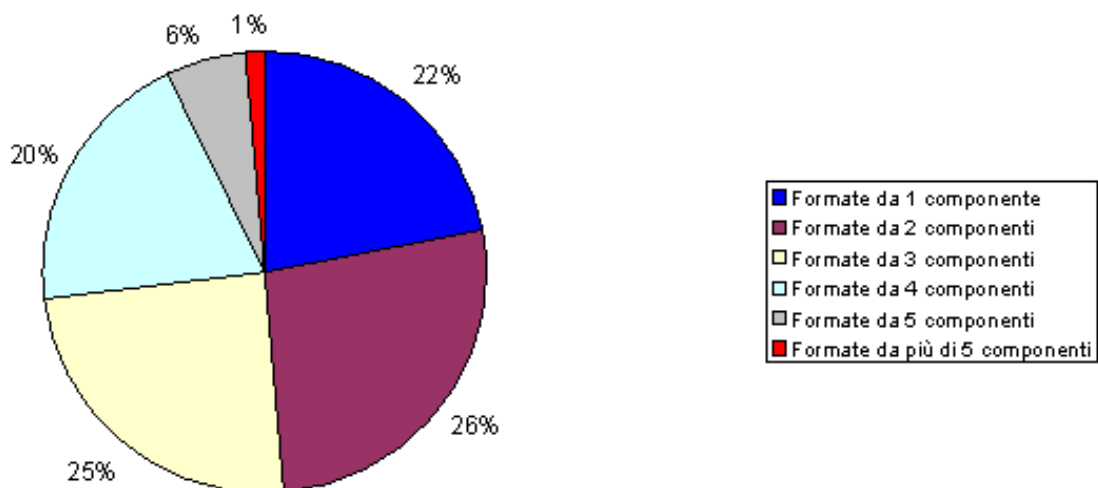
## DATI SULLE FAMIGLIE

I dati ufficiali del Censimento 2001 hanno individuato 7.741 famiglie residenti nel Comune di Borgomanero con un incremento dell'8,8% rispetto al Censimento 1991.

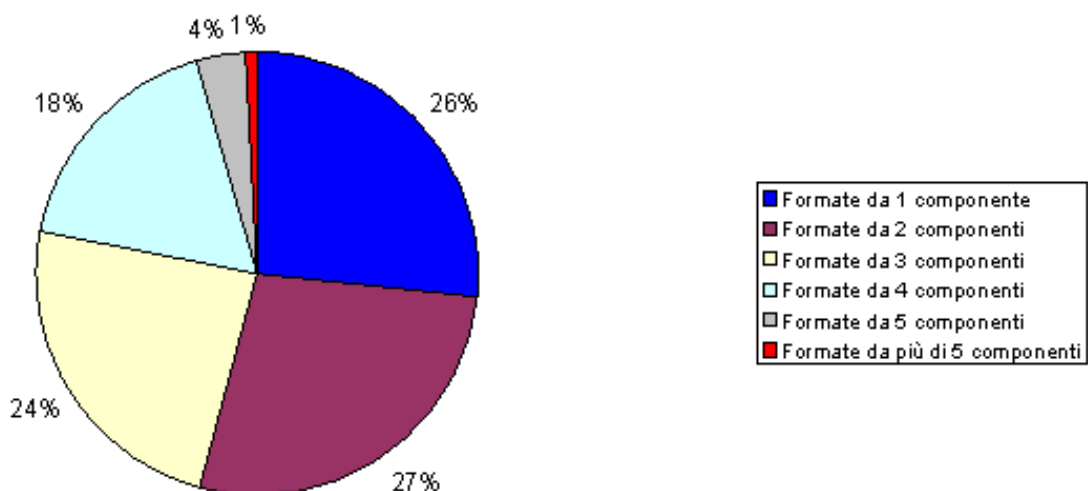
Possiamo effettuare un confronto tra i dati dei Censimenti 1991 e 2001 e i dati risultanti in anagrafe al 31/12/2005 e al 31/12/2009 estraendo le famiglie suddivise per numero di componenti.

Il decennio intercorso tra i due Censimenti evidenzia un netto aumento delle famiglie con 1 componente (da 22% a 26%), un incremento delle famiglie con 2 componenti (da 26% a 27%) e una contestuale diminuzione delle famiglie con 3 componenti (da 25% a 24%), con 4 componenti (da 20% a 18%) e con 5 componenti (da 6% a 4%).

**Famiglie per numero di componenti - Anno 1991**



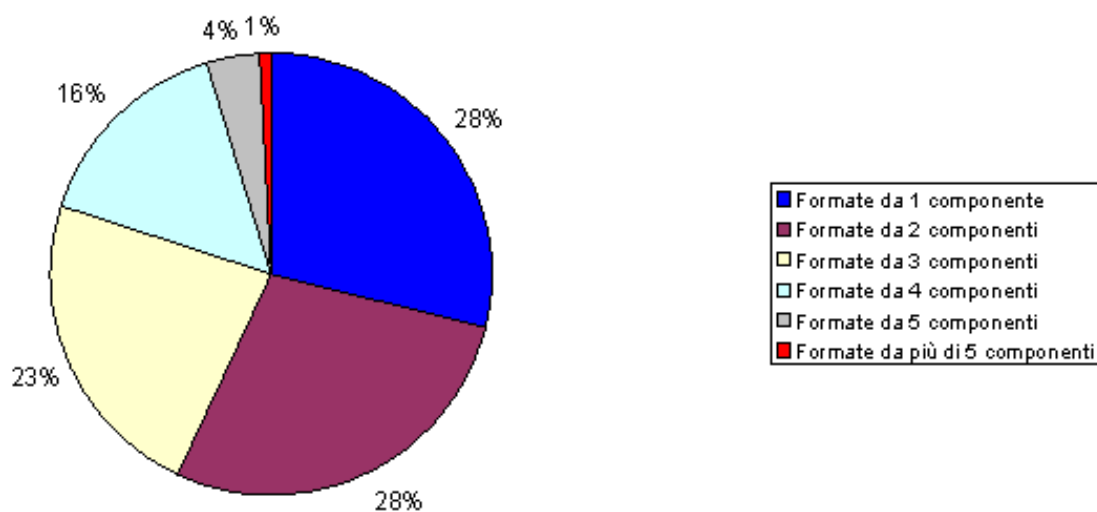
**Famiglie per numero di componenti - Anno 2001**



I dati relativi agli anni successivi (ed in particolare quelli del 2005) confermano la tendenza all'aumento delle famiglie con 1 (+2%) o 2 componenti (+1%) e la contestuale diminuzione delle famiglie con 3 (-1%) o con 4 (-2%) componenti.

La tendenza all'aumento della famiglia nucleare risulta ancora più accentuata confrontando gli ultimi dati disponibili (quelli del 2009 relativi a 9.140 famiglie): aumentano le famiglie con 1 componente (+5%), sono stabili quelle con 2 componenti (=), diminuiscono quelle con tre (-2%), quelle con quattro (-2%) e quelle con cinque componenti (-1%).

**Famiglie per numero di componenti - Anno 2005**



**Famiglie per numero di componenti - Anno 2009**

